



1. На главной странице официального сайта ФГБУ «ФЦОМОФВ» <http://фцомовв.рф/> находится ссылка на ЕИП (рис.1)

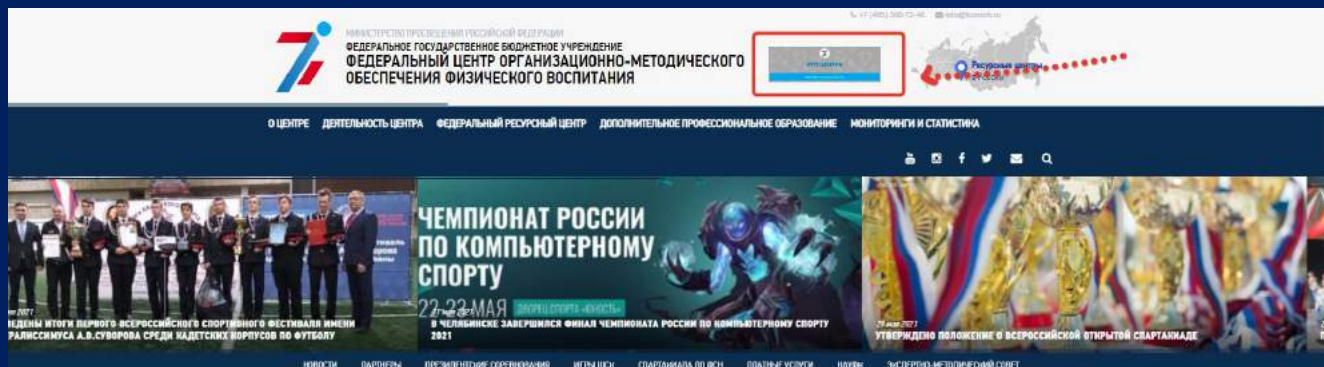


Рис. 1.

2. При нажатии на значок ЕИП



Центр Переходим на главную страницу ЕИП <https://eip-fkis.rf/>

3. На главной странице ЕИП нажимает на регистрацию (рис.2)

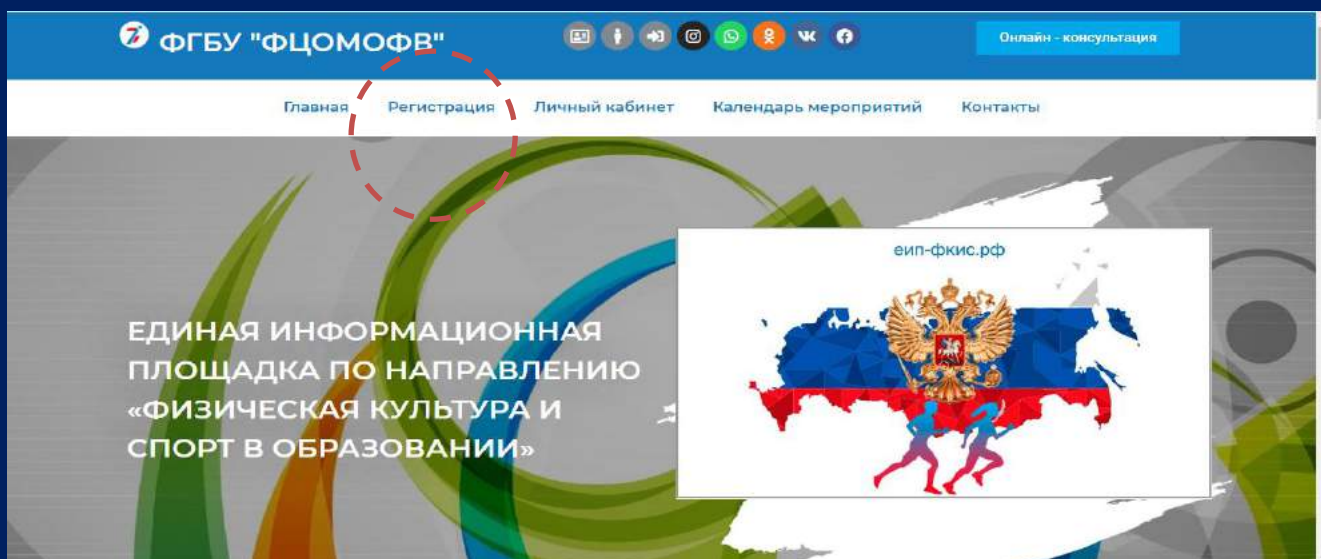


Рис.2.

При регистрации выбираем форму для заполнения в соответствии с категориями, например, *Общероссийская физкультурно-спортивная организация (или общероссийской спортивной федерации)*. (рис. 3)

The screenshot shows a web browser window with the URL eip-fkissrf.ru/регистрация/. On the left is a vertical menu with options: 'Органы исполнительной власти субъектов РФ...', 'Общеобразовательная организация', 'Организация дополнительного образования', 'Школьный спортивный клуб', 'Региональный ресурсный центр', 'Общероссийская физкультурно-спортивная организация (или) общероссийской спортивной федерации' (highlighted in blue), and 'Физическое лицо'. The main area contains registration fields: 'Наименование общероссийской физкультурно-спортивной организации и (или) общероссийской спортивной федерации', 'Регион', 'Федеральный округ', 'Юридический адрес организации \*', 'Фактический адрес организации \*', 'ФИО Руководителя \*', and 'Должность руководителя \*'.

Рис.3.

Ссылка на регистрацию <https://xn----itbjbj2arv.xn--p1ai/%d1%80%d0%b5%d0%b3%d0%b8%d1%81%d1%82%d1%80%d0%b0%d1%86%d0%b8%d1%8f/>

После регистрации Вы получаете доступ в личный кабинет (рис.4).

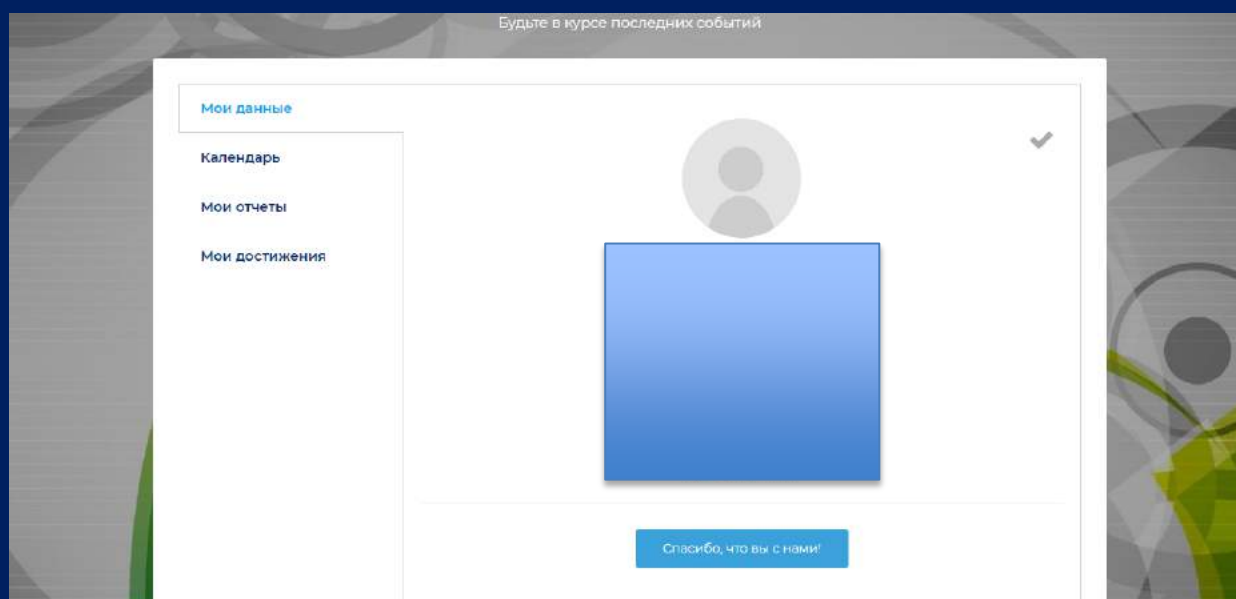


Рис.4.